



ТЕРРИТОРИАЛЬНЫЙ ОРГАН  
ФЕДЕРАЛЬНОЙ СЛУЖБЫ  
ГОСУДАРСТВЕННОЙ СТАТИСТИКИ  
ПО ЛИПЕЦКОЙ ОБЛАСТИ

# КОЛИЧЕСТВО ХОЗЯЙСТВУЮЩИХ СУБЪЕКТОВ СТАТИСТИЧЕСКОГО РЕГИСТРА

на 1 июня 2024 года

# СОДЕРЖАНИЕ

Распределение хозяйствующих субъектов по организационно-правовым формам	3
Количество предприятий и организаций по видам экономической деятельности	5
Количество предприятий и организаций по муниципальным образованиям	6
Количество индивидуальных предпринимателей по видам экономической деятельности	7
Количество индивидуальных предпринимателей по муниципальным образованиям	8
Распределение предприятий и организаций по формам собственности	9
Демография организаций по видам экономической деятельности	10
Коэффициент рождаемости организаций	11
Коэффициент официальной ликвидации организаций	12

# РАСПРЕДЕЛЕНИЕ ХОЗЯЙСТВУЮЩИХ СУБЪЕКТОВ ПО ОРГАНИЗАЦИОННО-ПРАВОВЫМ ФОРМАМ

на 1 июня

ЛИПЕЦКСТАТ

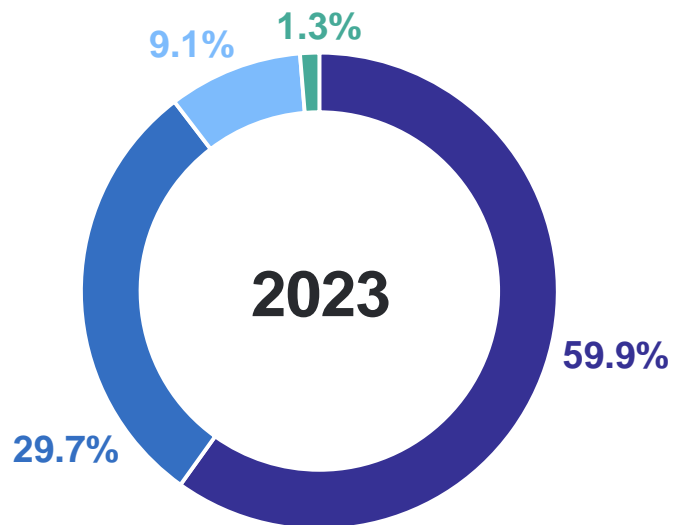
Всего по данным государственной  
регистрации

2024 г.

**46 862** единицы

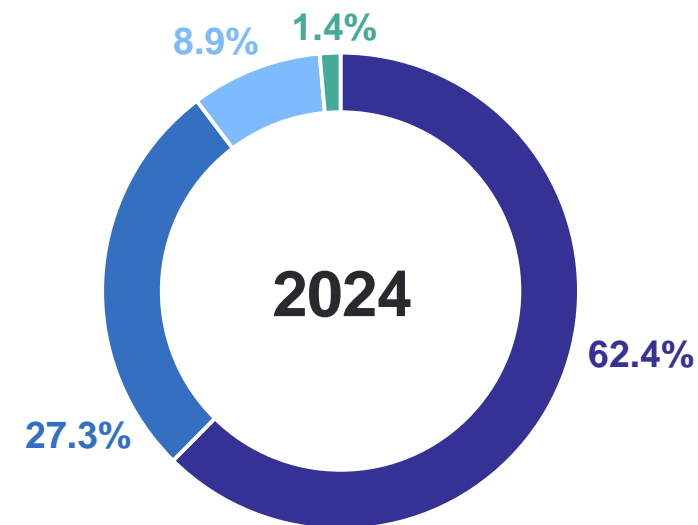
В % к количеству единиц  
на 1 июня 2023 г.

**101.0%**



● Граждане, занимающиеся коммерческой деятельностью

● Граждане, занимающиеся некоммерческой деятельностью



● Юридические лица, являющиеся коммерческими организациями

● Организации, созданные без прав юридического лица

# РАСПРЕДЕЛЕНИЕ ХОЗЯЙСТВУЮЩИХ СУБЪЕКТОВ ПО ОРГАНИЗАЦИОННО-ПРАВОВЫМ ФОРМАМ

ЛИПЕЦКСТАТ

на 1 июня, единиц

Всего по данным государственной  
регистрации

2024 г.

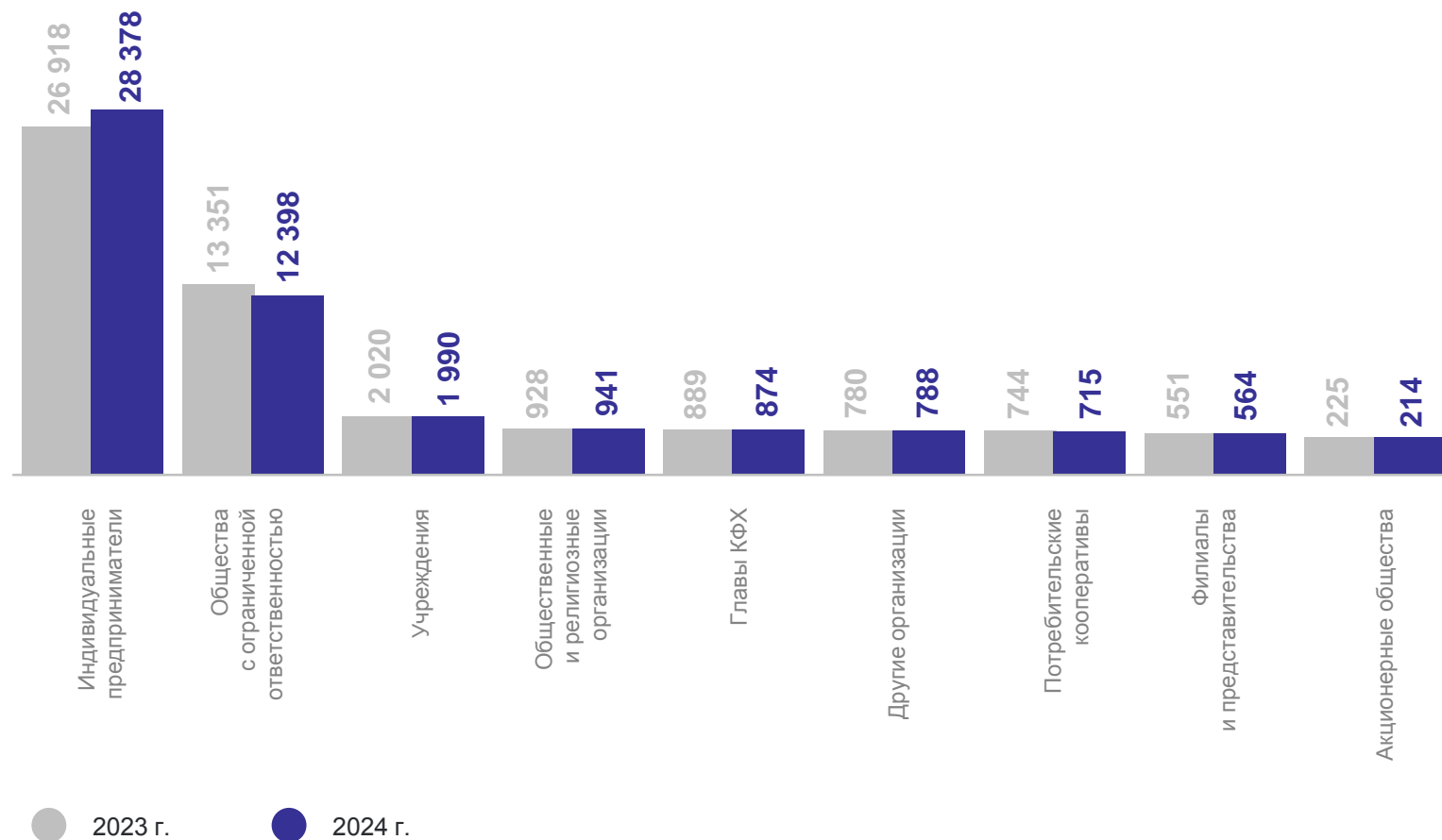
**46 862**

2023 г.

**46 406**

В % к количеству единиц  
на 1 июня 2023 г.

**101.0%**



# КОЛИЧЕСТВО ПРЕДПРИЯТИЙ И ОРГАНИЗАЦИЙ\* ПО ВИДАМ ЭКОНОМИЧЕСКОЙ ДЕЯТЕЛЬНОСТИ

на 1 июня, единиц

ЛИПЕЦКСТАТ

Всего по данным государственной регистрации

2024 г.

**17 610**

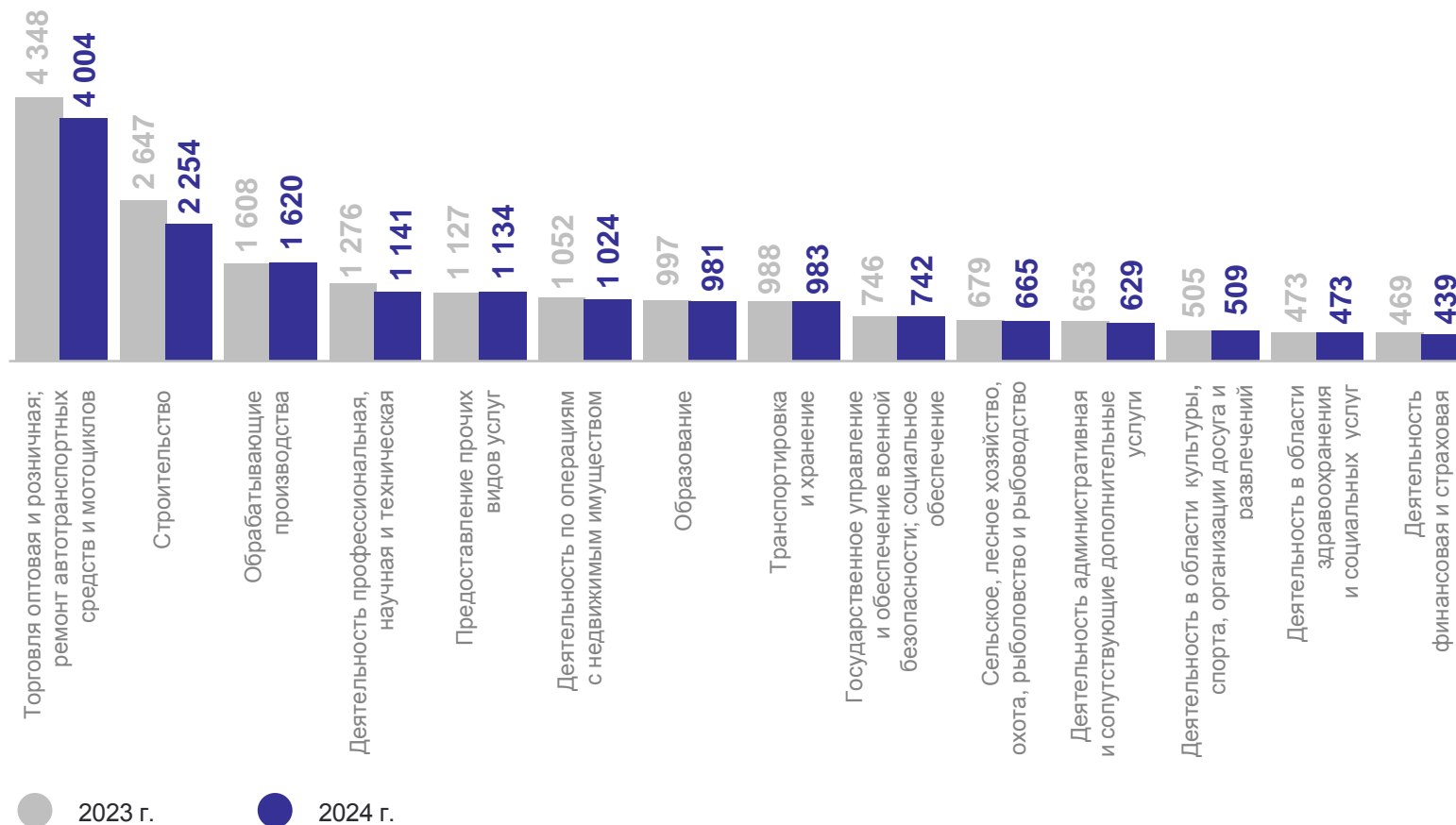
2023 г.

**18 599**

В % к количеству единиц на 1 июня 2023 г.

**94.7%**

Виды экономической деятельности с наибольшими значениями



\* Предприятия и организации, включая филиалы и представительства ЮЛ.

# КОЛИЧЕСТВО ПРЕДПРИЯТИЙ И ОРГАНИЗАЦИЙ\* ПО МУНИЦИПАЛЬНЫМ ОБРАЗОВАНИЯМ

на 1 июня, единиц

ЛИПЕЦКСТАТ

Городские округа

2024 г.

2023 г.

город Липецк

11 526

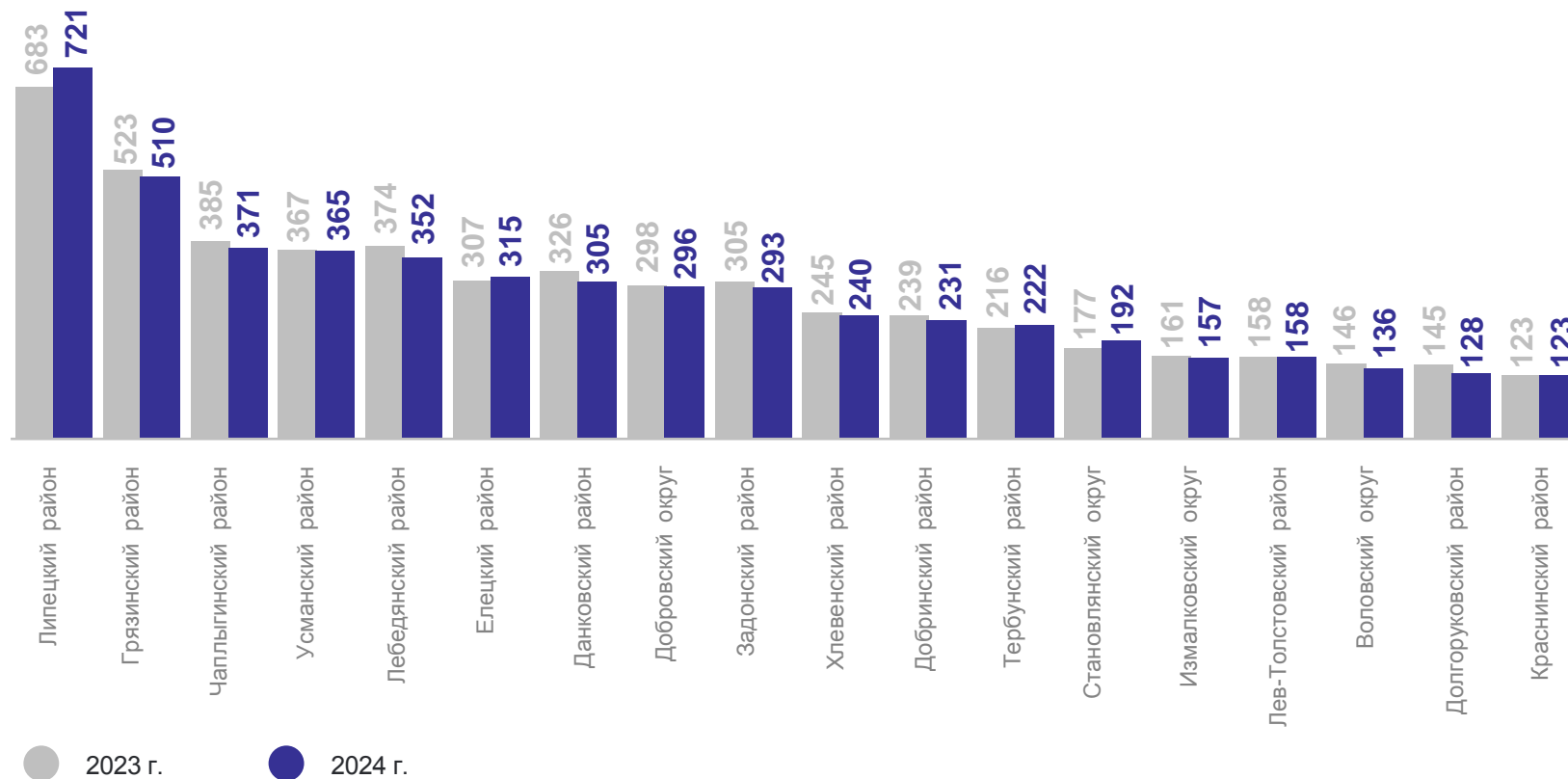
12 433

город Елец

969

988

Муниципальные районы и округа



\* Предприятия и организации, включая филиалы и представительства ЮЛ.

# КОЛИЧЕСТВО ИНДИВИДУАЛЬНЫХ ПРЕДПРИНИМАТЕЛЕЙ\* ПО ВИДАМ ЭКОНОМИЧЕСКОЙ ДЕЯТЕЛЬНОСТИ

ЛИПЕЦКСТАТ

на 1 июня, единиц

Виды экономической деятельности с наибольшими значениями

Всего по данным государственной  
регистрации

2024 г.

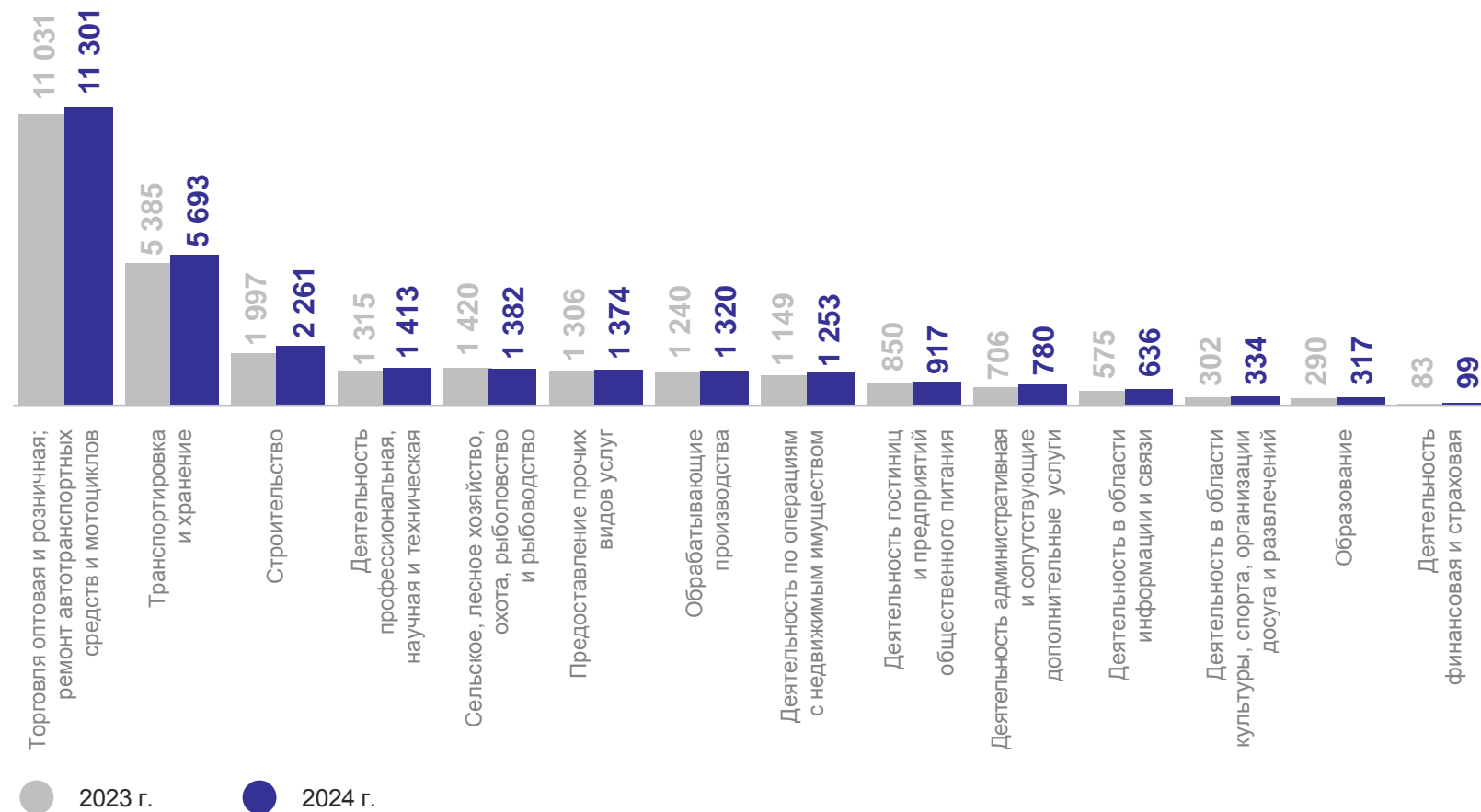
**29 252**

2023 г.

**27 807**

В % к количеству единиц  
на 1 июня 2023 г.

**105.2%**



\* Индивидуальные предприниматели, включая глав крестьянских(фермерских) хозяйств.

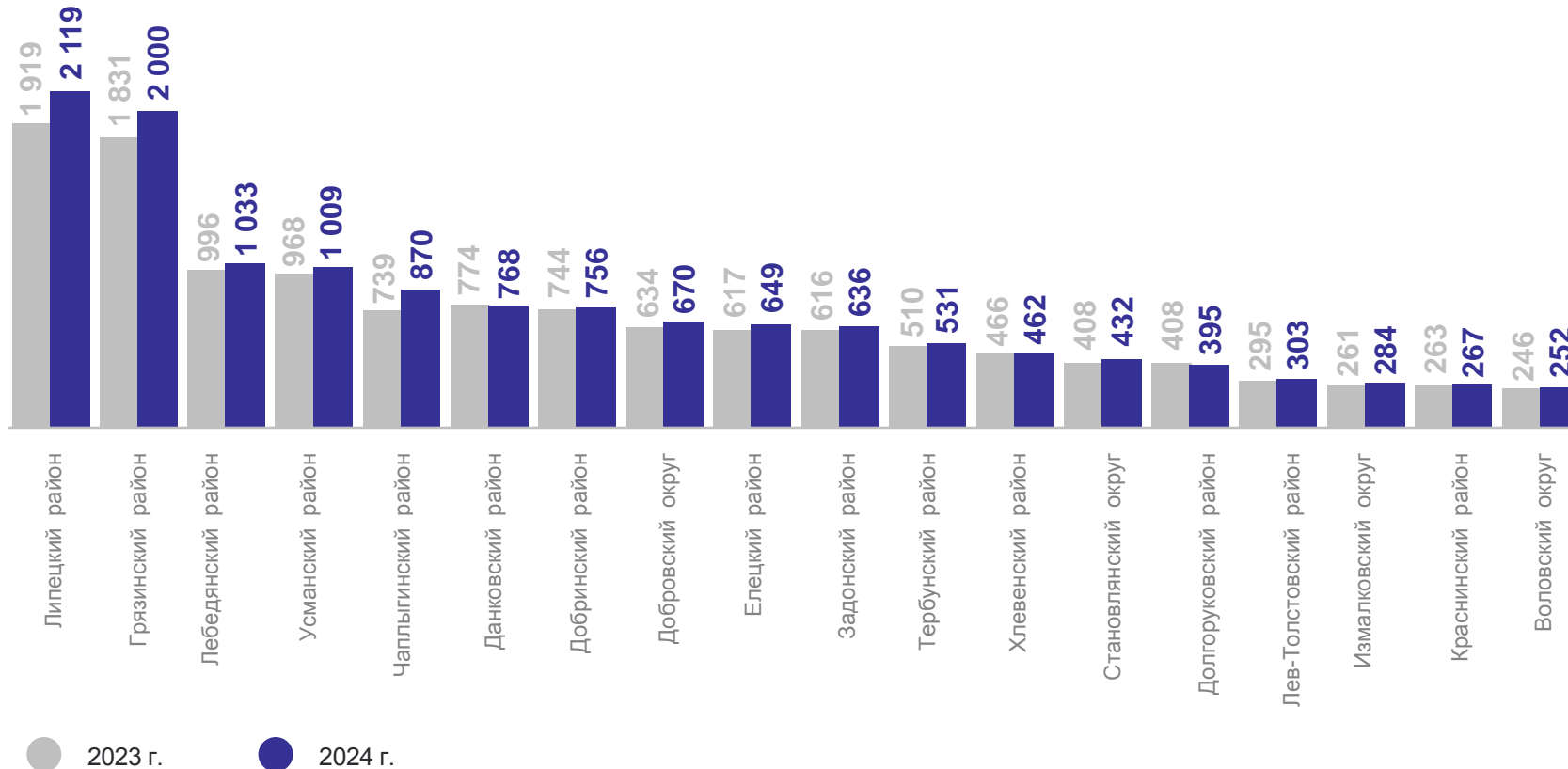
# КОЛИЧЕСТВО ИНДИВИДУАЛЬНЫХ ПРЕДПРИНИМАТЕЛЕЙ\* ПО МУНИЦИПАЛЬНЫМ ОБРАЗОВАНИЯМ

на 1 июня, единиц

ЛИПЕЦКСТАТ

Муниципальные районы и округа

Городские округа	
2024 г.	2023 г.
город Липецк	
<b>13 590</b>	<b>12 919</b>
город Елец	
<b>2 226</b>	<b>2 193</b>



\* Индивидуальные предприниматели, включая глав крестьянских(фермерских) хозяйств.



# РАСПРЕДЕЛЕНИЕ ПРЕДПРИЯТИЙ И ОРГАНИЗАЦИЙ\* ПО ФОРМАМ СОБСТВЕННОСТИ

на 1 июня

ЛИПЕЦКСТАТ

Всего по данным государственной регистрации

Российская  
собственность

**17 412** единиц

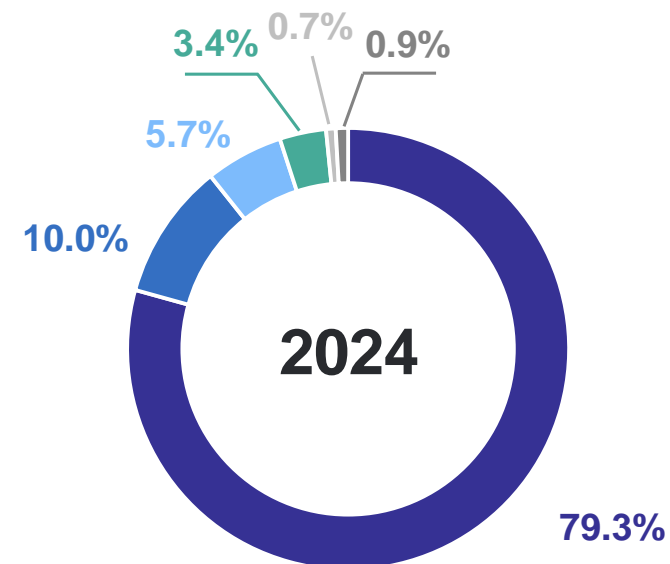
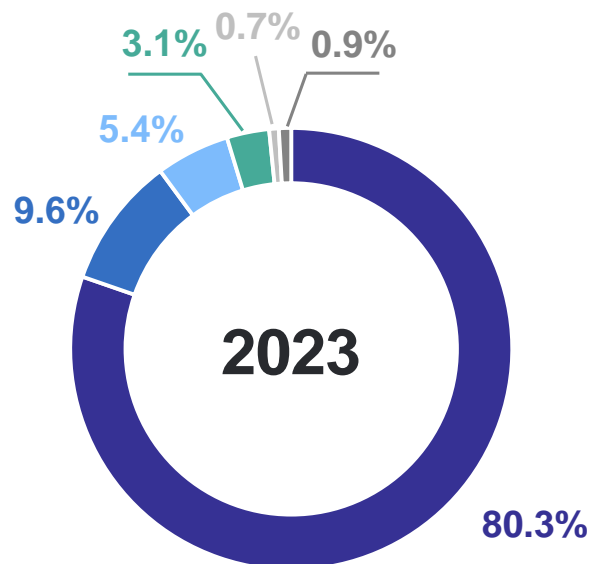
Иностранная  
и совместная  
собственность

**198** единиц

В % к количеству единиц  
на 1 июня 2023 г.

**94.8%**

**87.2%**



- Частная собственность
- Муниципальная собственность
- Собственность общественных и религиозных организаций (объединений)
- Государственная собственность
- Иностранная и совместная собственность
- Прочие

\* Предприятия и организации, включая филиалы и представительства ЮЛ.

# ДЕМОГРАФИЯ ОРГАНИЗАЦИЙ ПО ВИДАМ ЭКОНОМИЧЕСКОЙ ДЕЯТЕЛЬНОСТИ

за январь – май 2024 г.

ЛИПЕЦКСТАТ

Всего по данным государственной регистрации



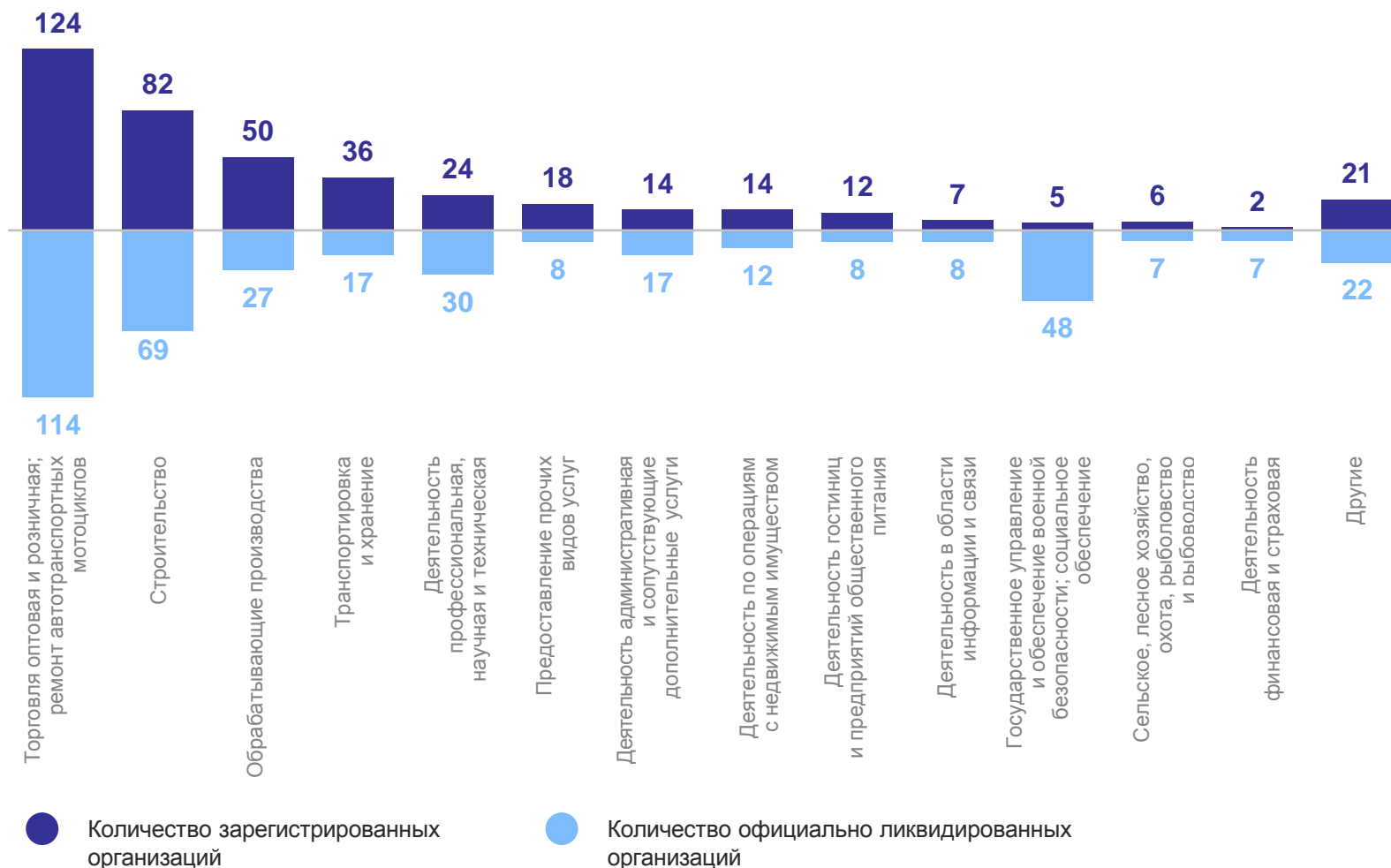
Зарегистрировано

**415** единиц



Ликвидировано

**394** единицы



# КОЭФФИЦИЕНТ РОЖДАЕМОСТИ ОРГАНИЗАЦИЙ\*

на 1000 организаций

ЛИПЕЦКСТАТ

Май 2024 г.

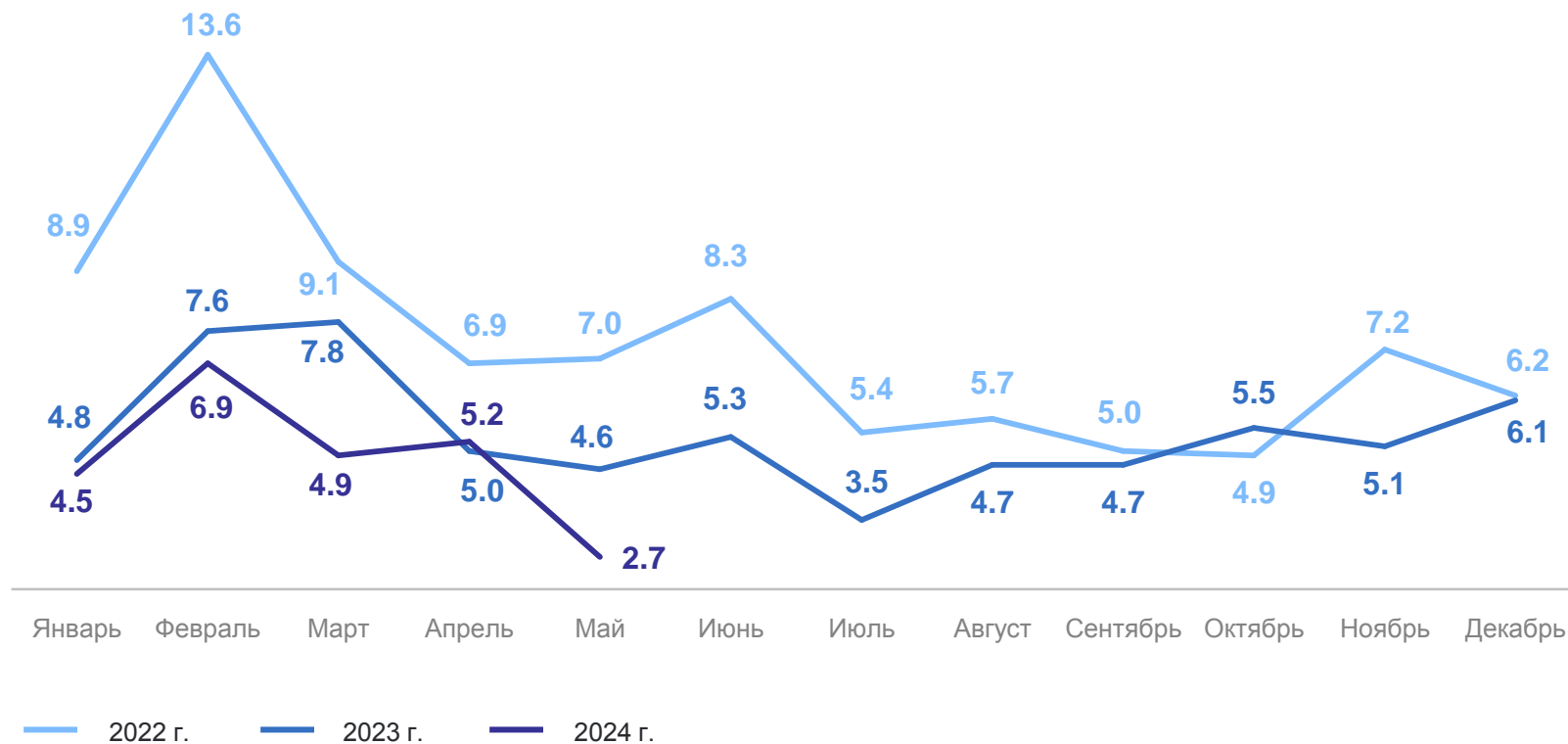
Май 2023 г.

**2.7‰**

**4.6‰**

В % к соответствующему периоду предыдущего года

**58.7%**



\* Отношение количества зарегистрированных за отчетный период организаций к среднему количеству организаций, учтенных в Статрегистре Росстата, выраженное в промилле.

# КОЭФФИЦИЕНТ ОФИЦИАЛЬНОЙ ЛИКВИДАЦИИ ОРГАНИЗАЦИЙ\* на 1000 организаций

ЛИПЕЦКСТАТ

Май 2024 г.

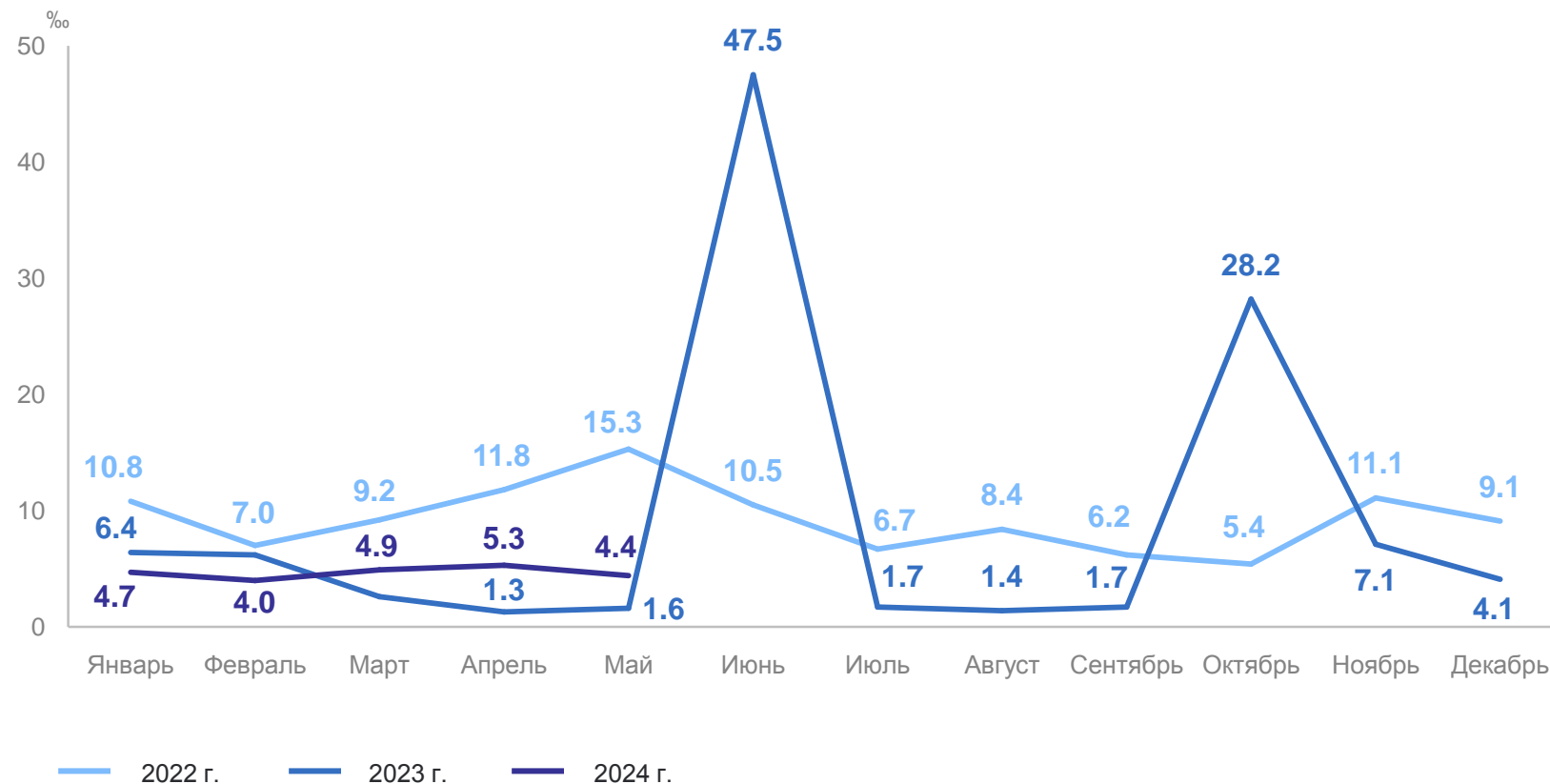
Май 2023 г.

**4.4‰**

**1.6‰**

В % к соответствующему  
периоду предыдущего года

**275.0%**



\* Отношение количества официально ликвидированных за отчетный период организаций к среднему количеству организаций, учтённых в Статрегистре Росстата, выраженное в промилле.